PDF DOWNLOAD

E-Book komplett

Inklusionskiste für gemeinsames Lernen

Arbeitstechniken / Klasse 1 bis 4

Täglich 10 Minuten Arbeitstechniken-Training

Schneiden, Kleben und Falten

INKLUSION konkret & entwicklungsorientiert

BRIGG VERLAG Büchler

Stöbern Sie in unserem umfangreichen Verlagsprogramm unter

www.brigg-verlag.de

Hier finden Sie vielfältige

- **Downloads** zu wichtigen Themen
- **E-Books**
- gedruckte **Bücher**
- **Sticker**, **Würfel**, **Puzzles**
- weitere **Lehrmittel**
- u. v. m

für alle Fächer, Themen und Schulstufen.

© by Brigg Verlag C. Büchler, Beilingerstr. 21, 86316 Friedberg, Inhaberin: Claudine Büchler
Alle Rechte vorbehalten.

Das Werk als Ganzes sowie in seinen Teilen unterliegt dem deutschen Urheberrecht. Der Erwerber des Werkes ist berechtigt, das Werk als Ganzes oder in seinen Teilen für den eigenen Gebrauch und den Einsatz im Unterricht zu nutzen. Die Nutzung ist nur für den genannten Zweck gestattet, nicht jedoch für einen weiteren kommerziellen Gebrauch, für die Weiterleitung an Dritte oder für die Veröffentlichung im Internet oder in Intranets. Eine über den genannten Zweck hinausgehende Nutzung bedarf in jedem Fall der vorherigen schriftlichen Zustimmung des Verlags.

Der Brigg Verlag kann für die Inhalte externer Sites, die Sie mittels eines Links oder sonstiger Hinweise erreichen, keine Verantwortung übernehmen. Ferner haftet die Brigg Verlag nicht für direkte oder indirekte Schäden (inkl. entgangener Gewinne), die auf Informationen zurückgeführt werden können, die auf diesen externen Websites stehen.

Autor: Jens Sonnenberg
Satz: SchönWERK Mediendesign Miriam Theede, Zeven
Grafiken: Katharina Reichert-Scaborough / Samira Manthey / Jennifer Spry

Bestellnummer: EH025DL

www.brigg-verlag.de

BRIGG VERLAG Büchler

Inklusionskiste für gemeinsames Lernen

Arbeitstechniken / Klasse 1 bis 4

Täglich 10 Minuten Arbeitstechniken-Training

Schneiden, Kleben und Falten

Download-Ansicht

Einfach loslegen mit dem Lesetraining!

www.leseludi.de

Das Lernportal zur Förderung von Leseanfängern und Kindern mit Förderbedarf im Unterricht und zu Hause!

www.lernrudi.de

Lernrudi – das Lernportal für Deutsch als Zweitsprache

Ein spielerisches Deutschtraining mit Sprachausgabe!

Download Ansicht

Inhalt

Poster: Tipps zum Umgang mit Schere und Kleber 4

Erfolgsübersicht (zum Anmalen oder Einkleben der Smileys) 5

1 Schneiden

Gerade Linien 1 6
Gerade Linien 2 7
Memo-Spiel: Tiere 8
Wellenlinien 9
Zickzack-Linien 10
Umrisse von Tieren 11
Ordnung halten (Umrisse von Schulsachen) 12
Lobkarten ausschneiden 13
Warme Dusche (Tropfen) 14

2 Schneiden und Kleben

Geometrische Formen 15
Ein Puzzle (eckige Formen) 16
Ein Mandala (runde Formen) 17
Mein Stärken-Poster 18
Lobkarten zum Verschenken 19
Dinge im Regal 20
Fische im Aquarium 21
Verliebte Zahlen 23
Mein Silbenteppich 24
Merkposter: Silbenkönige 26
Silbenkönige in Wörtern 27
Das Zauberwort: DANKE 28
Das Zauberwort: BITTE 29
Klassenregeln 30
Lobkarten basteln (Bilder und Wörter) 31

3 Schneiden, Kleben / Falten

Wiedergutmachungsblume 32
Mein Jahreszeiten-Büchlein 33
Ein Leporello: Lernwörter-Training 34
Mein Mini-Buch: Haustiere 36
Ein Verben-Würfel 38
Mein Merk-Zelt 39

Arbeitspässe 40

Hinweis: Ein Arbeitspass kann für das Ergebnis einer Einheit oder für ein selbst gewähltes Prüfungsblatt vergeben werden.

Download-Ansicht

Tipps zum Umgang mit Schere und Kleber

Mit der ganzen Schneidefläche:
lange, gerade Schnitte.



Nur vorn:
kurze, ungerade Schnitte.

Bei kleinen Bildern schneide
zunächst außen herum,
dann schneide sie genau aus.

Trage oder reiche die Schere
immer so, dass die Spitze in
deiner geschlossenen Hand ist.

- Öffne den Klebstift. Drehe ihn nur ein bisschen heraus, damit er nicht abbricht.
- Wenn du den Kleber gerade über das Papier ziehst, hast du eine dicke Klebefläche.
- Hältst du den Klebestift schräg, hast du eine kleine Klebefläche.
- Schließe den Klebestift immer mit dem Deckel, damit er nicht austrocknet.

Download-Ansicht

© www.inklusionskiste.de: Täglich 10 Minuten Arbeitstechniken-Training

Meine Erfolgsübersicht

1		10		25	
2		11		26	
3		12		27	
4		13		28	
5		14		29	
6		15		30	
7		16			
8		17			
9		18			
		19			
		20			
		21			
		22			
		23			
		24			

Download-Ansicht



Download-Ansicht

© www.inklusionskiste.de: Täglich 10 Minuten Arbeitstechniken-Training

Download Ansicht

Memo-Spiel: Tiere

3

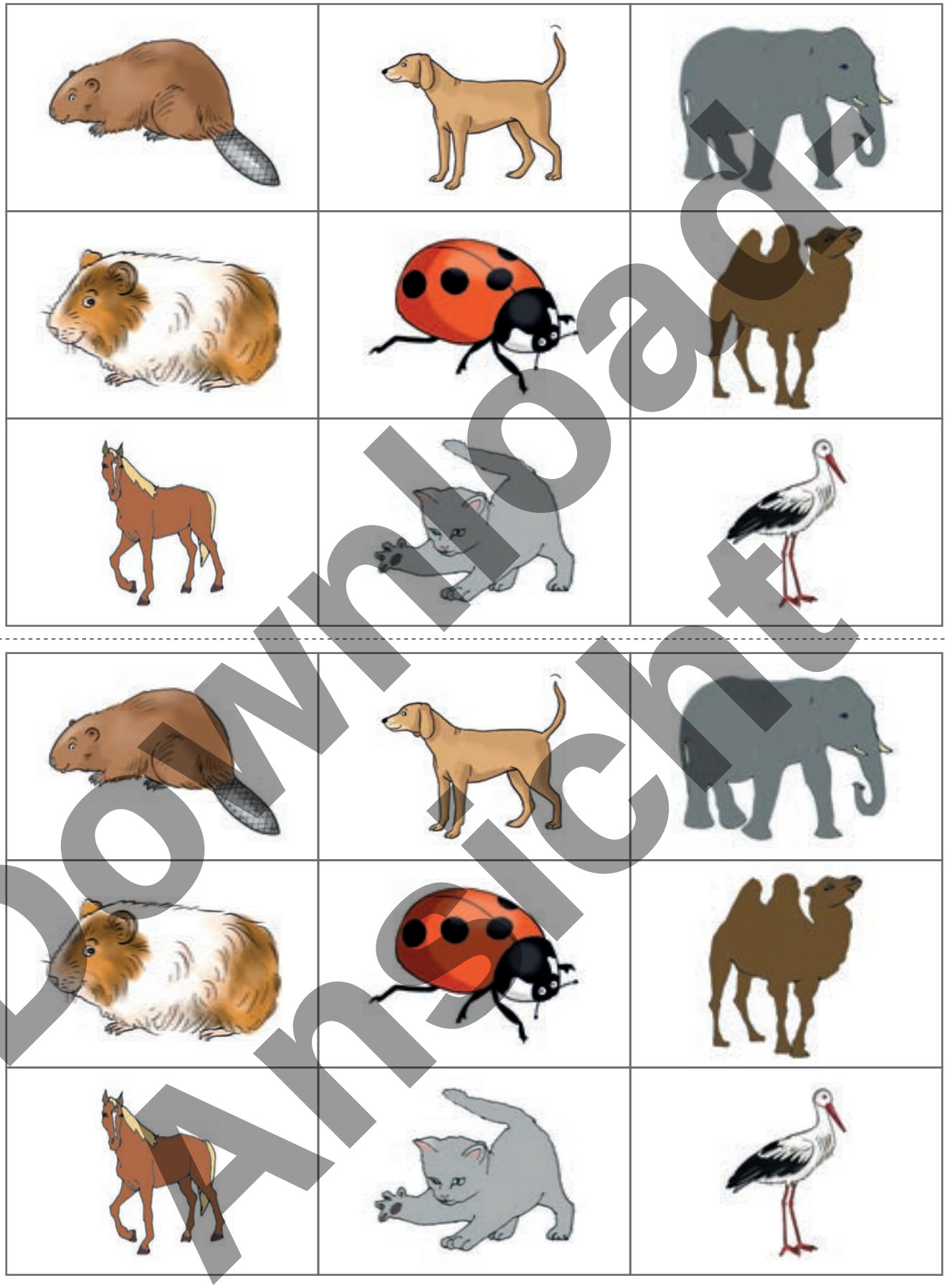

ZUSATZ

Spielt das Memo-Spiel.

Download Ansicht

© www.inklusionskiste.de: Täglich 10 Minuten Arbeitstechniken-Training

Wellenlinien

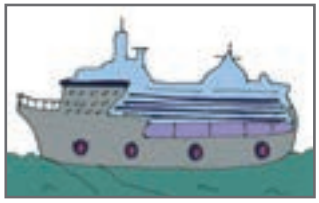



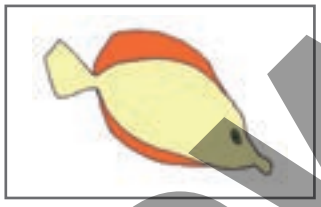



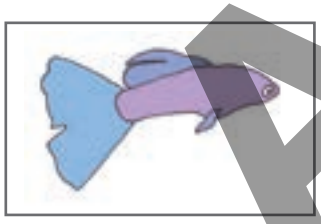

ZUSATZ

Klebe alles auf ein Blatt Papier.

Download-Ansicht

© www.inklusionskiste.de: Täglich 10 Minuten Arbeitstechniken-Training