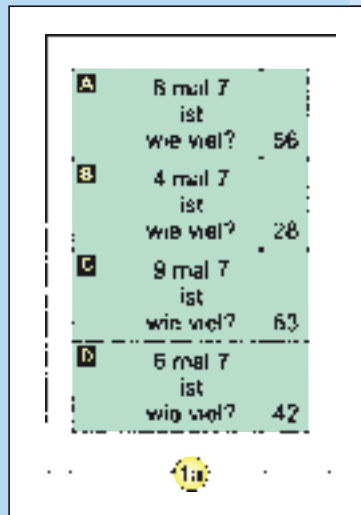



PDF
DOWNLOAD

E-Book
komplett

Kopiervorlagen mit Lösungen



Michael Junga

Partnerhefte: Lernen (auch) zu zweit

Kopfrechnen in Freiarbeit

Übungen zum kleinen 1·1

Für clevere Rechenkinder
in der 2. und 3. Klasse

Grundschule

BRIGG
VERLAG

BRIGG
VERLAG
F.-J. Büchler KG

Stöbern Sie in unserem umfangreichen Verlagsprogramm unter

www.brigg-verlag.de

Hier finden Sie vielfältige

- **Downloads** zu wichtigen Themen
- **E-Books**
- gedruckte **Bücher**
- **Würfel**

für alle Fächer, Themen und Schulstufen.

© Brigg Verlag
Alle Rechte vorbehalten.

Das Werk als Ganzes sowie in seinen Teilen unterliegt dem deutschen Urheberrecht. Der Erwerber des Werkes ist berechtigt, das Werk als Ganzes oder in seinen Teilen für den eigenen Gebrauch und den Einsatz im Unterricht zu nutzen. Die Nutzung ist nur für den genannten Zweck gestattet, nicht jedoch für einen weiteren kommerziellen Gebrauch, für die Weiterleitung an Dritte oder für die Veröffentlichung im Internet oder in Intranets. Eine über den genannten Zweck hinausgehende Nutzung bedarf in jedem Fall der vorherigen schriftlichen Zustimmung des Verlags.

Der Brigg Verlag kann für die Inhalte externer Sites, die Sie mittels eines Links oder sonstiger Hinweise erreichen, keine Verantwortung übernehmen. Ferner haftet der Brigg Verlag nicht für direkte oder indirekte Schäden (inkl. entgangener Gewinne), die auf Informationen zurückgeführt werden können, die auf diesen externen Websites stehen.

Bestellnummer: 346DL
ISBN 978-3-95660-346-4 (Druckausgabe)

www.brigg-verlag.de



Michael Junga

Partnerhefte: Lernen (auch) zu zweit:

Kopfrechnen in Freiarbeit Übungen zum kleinen 1·1

Für clevere Rechenkinder
in der 2. und 3. Klasse

Kopiervorlagen mit Lösungen

© by Brigg Verlag KG, Friedberg

Alle Rechte vorbehalten.

Das Werk und seine Teile sind urheberrechtlich geschützt.

Jede Nutzung in anderen als den gesetzlich zugelassenen Fällen bedarf der vorherigen schriftlichen Einwilligung des Verlages.

Hinweis zu §§ 60 a, 60 b UrhG: Weder das Werk noch seine Teile dürfen ohne eine solche Einwilligung an Schulen oder in Unterrichts- und Lehrmedien (§ 60 b Abs. 3 UrhG) vervielfältigt, insbesondere kopiert oder eingescannt, verbreitet oder in ein Netzwerk eingestellt oder sonst öffentlich zugänglich gemacht oder wiedergegeben werden. Dies gilt auch für Intranets von Schulen.

Layout/Satz: PrePress-Saluae.com, Kaisheim

Partnerhefte kleines 1·1

Inhaltsverzeichnis

Vorwort	5
Faltplan zum Aufgabenbüchlein	6
Übungen zum Einmaleins der 2 - Heft 1	7
Übungen zum Einmaleins der 2 - Heft 2	8
Übungen zum Einmaleins der 2 - Heft 3	9
Übungen zum Einmaleins der 2 - Heft 4	10
Übungen zum Einmaleins der 3 - Heft 1	11
Übungen zum Einmaleins der 3 - Heft 2	12
Übungen zum Einmaleins der 3 - Heft 3	13
Übungen zum Einmaleins der 3 - Heft 4	14
Übungen zum Einmaleins der 4 - Heft 1	15
Übungen zum Einmaleins der 4 - Heft 2	16
Übungen zum Einmaleins der 4 - Heft 3	17
Übungen zum Einmaleins der 4 - Heft 4	18
Übungen zum Einmaleins der 5 - Heft 1	19
Übungen zum Einmaleins der 5 - Heft 2	20
Übungen zum Einmaleins der 5 - Heft 3	21
Übungen zum Einmaleins der 5 - Heft 4	22
Übungen zum Einmaleins der 6 - Heft 1	23
Übungen zum Einmaleins der 6 - Heft 2	24
Übungen zum Einmaleins der 6 - Heft 3	25
Übungen zum Einmaleins der 6 - Heft 4	26
Übungen zum Einmaleins der 7 - Heft 1	27
Übungen zum Einmaleins der 7 - Heft 2	28
Übungen zum Einmaleins der 7 - Heft 3	29
Übungen zum Einmaleins der 7 - Heft 4	30
Übungen zum Einmaleins der 8 - Heft 1	31
Übungen zum Einmaleins der 8 - Heft 2	32
Übungen zum Einmaleins der 8 - Heft 3	33
Übungen zum Einmaleins der 8 - Heft 4	34
Übungen zum Einmaleins der 9 - Heft 1	35
Übungen zum Einmaleins der 9 - Heft 2	36
Übungen zum Einmaleins der 9 - Heft 3	37
Übungen zum Einmaleins der 9 - Heft 4	38
Gemischte Einmaleinsaufgaben 1 - Heft 1	39
Gemischte Einmaleinsaufgaben 1 - Heft 2	40
Gemischte Einmaleinsaufgaben 1 - Heft 3	41
Gemischte Einmaleinsaufgaben 1 - Heft 4	42
Gemischte Einmaleinsaufgaben 2 - Heft 1	43
Gemischte Einmaleinsaufgaben 2 - Heft 2	44
Gemischte Einmaleinsaufgaben 2 - Heft 3	45
Gemischte Einmaleinsaufgaben 2 - Heft 4	46

Partnerhefte kleines 1·1

Inhalt / Vorwort

Zielgruppe

Grundschule: 2. Klasse - 3. Klasse

Förderschule: 3. Klasse - 6. Klasse

Förderschwerpunkt

Mathematisches Denktraining

Aufgabe

Die Kinder stellen sich ihre Partnerhefte selbst her. Jedes Heft enthält jeweils zwei Aufgabenblöcke mit elf bzw. zwölf Einzelaufgaben. Jeweils zwei Kinder fragen sich nacheinander ab, indem das erste Kind die Einzelaufgaben des Heftteils A vorliest und das zweite Kind sie mündlich beantwortet. Anschließend wird dann gewechselt, indem das zweite Kind die Aufgaben aus Heftteil B vorliest.

Alternative

Jedes der beiden Kinder hat das gleiche Partnerheft zur Hand. Sie fragen sich gegenseitig ab, indem Kind 1 den Heftteil A verwendet und Kind 2 den Heftteil B. Anschließend werden die Heftteile gewechselt: Kind 1 liest dann die Aufgaben aus Heftteil B vor und Kind 2 die aus Heftteil A.

Mathematischer Inhalt

Die Übungsvorlagen enthalten Kopfrechenaufgaben zum kleinen 1·1 in unterschiedlichen Aufgabenformen.

Nutzen

Die Kinder stärken ihre mathematische Denk- und Kombinationsfähigkeit sowie ihre soziale Kompetenz.

Materialumfang

1 Informationsblatt,

1 Faltpfad zur Herstellung der Partnerhefte,

40 Partnerhefte mit integrierten Lösungen

Faltpfad für die Partnerhefte

Den detaillierten Faltpfad für die Partnerhefte entnehmen Sie bitte der folgenden Seite.

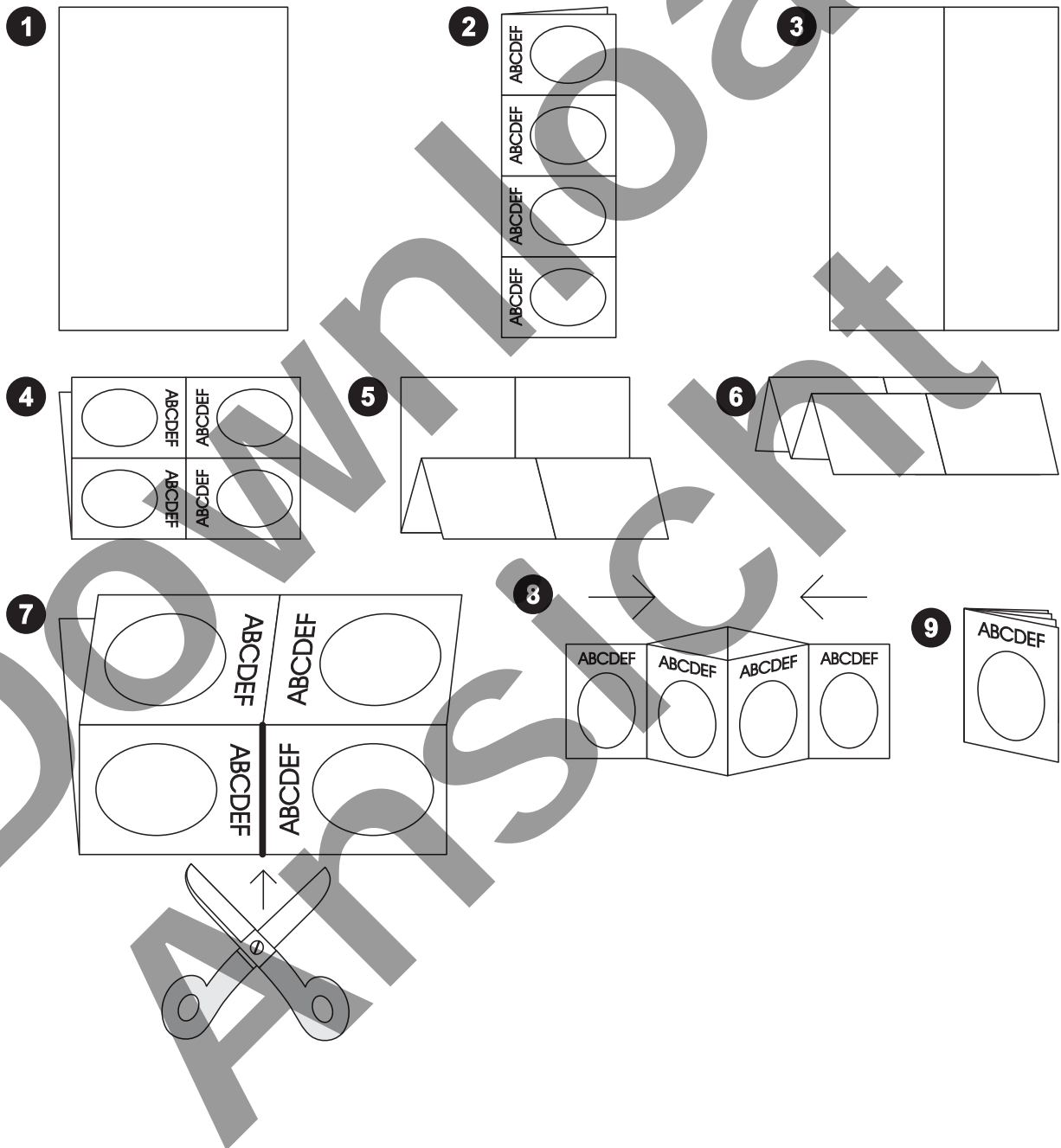
A	2 mal 2 ist wie viel?	4
B	8 mal 2 ist wie viel?	16
C	4 mal 2 ist wie viel?	8
D	10 mal 2 ist wie viel?	20

1a

Partnerhefte kleines 1·1

Faltplan für die Aufgabenbüchlein

Die bedruckte Seite des Blattes wird auf den Tisch gelegt (1). Das Blatt wird einmal längs gefaltet (2), dann wieder aufgeklappt (3) und einmal quer gefaltet (4). Anschließend wird das Blatt zweimal an der Rückseite quer gefaltet (5 und 6). Danach wird mit einer Schere ein Schnitt von genau einer Feldbreite ausgeführt (7). Schließlich wird das Blatt an dieser Schnittkante auseinander gebogen, zusammengeschoben (8) und die einzelnen Seiten zu einem Aufgabenbüchlein umgeklappt (9).



A

Lies deinen Partner / deiner Partnerin die elf Aufgaben vorlesen.
Drehe anschließend das Heft um und lass dir dann von deinem Partner / deiner Partnerin die anderen elf Aufgaben vorlesen.

2er Partnerübung

zwei Lernen (auch) Partnerheft	
--------------------------------------	--

A	2 mal 2 ist wie viel?	4
B	8 mal 2 ist wie viel?	16
C	4 mal 2 ist wie viel?	8
D	10 mal 2 ist wie viel?	20

1a

Partnerheft	
Lernen (auch) zu zweit	

Übungen zum Einmaleins der 2 Heft 1

Lies deinem Partner / deiner Partnerin die elf Aufgaben auf den folgenden drei Seiten vor und überprüfe, ob seine / ihre Antworten richtig sind. Drehe anschließend das Heft um und lass dir dann von deinem Partner / deiner Partnerin die anderen elf Aufgaben vorlesen.

B

E	6 mal 2 ist wie viel?	12
F	0 mal 2 ist wie viel?	0
G	1 mal 2 ist wie viel?	2
H	9 mal 2 ist wie viel?	18

2a

A	0 mal 2 ist wie viel?	0
B	4 mal 2 ist wie viel?	8
C	2 mal 2 ist wie viel?	4
D	3 mal 2 ist wie viel?	6

1b

E	8 mal 2 ist wie viel?	16
F	6 mal 2 ist wie viel?	12
G	9 mal 2 ist wie viel?	18
H	1 mal 2 ist wie viel?	2

2b

I	7 mal 2 ist wie viel?	14
J	5 mal 2 ist wie viel?	10
K	3 mal 2 ist wie viel?	6

3a

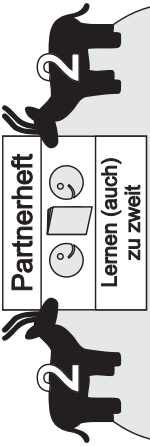
01	2 mal 2	L
41	2 mal 2	M
02	2 mal 2	N

3c

A


Les deinen Partner / deiner Partnerin die elf Aufgaben vor und lass dich dann von deinem Partner / deiner Partnerin die anderen elf Aufgaben vorlesen.

2 der Heft
2 je Seite
2 je Seite
2 je Seite
2 je Seite
2 je Seite
2 je Seite
2 je Seite
2 je Seite
2 je Seite
2 je Seite



A	Wie viel ist 2 mal 2?	4
B	Wie viel ist 6 mal 2?	12
C	Wie viel ist 4 mal 2?	8
D	Wie viel ist 9 mal 2?	18

1a



Übungen zum Einmaleins der 2 Heft 2

Les deinem Partner / deiner Partnerin die elf Aufgaben auf den folgenden drei Seiten vor und überprüfe, ob seine / ihre Antworten richtig sind. Drehe anschließend das Heft um und lass dir dann von deinem Partner / deiner Partnerin die anderen elf Aufgaben vorlesen.

B

E	Wie viel ist 1 mal 2?	2
F	wie viel ist 8 mal 2?	16
G	Wie viel ist 0 mal 2?	0
H	Wie viel ist 5 mal 2?	10

2a

A	Wie viel ist 3 mal 2?	6
B	Wie viel ist 5 mal 2?	10
C	Wie viel ist 0 mal 2?	0
D	Wie viel ist 8 mal 2?	16

1b

E	Wie viel ist 2 mal 2?	4
F	Wie viel ist 10 mal 2?	20
G	Wie viel ist 4 mal 2?	8
H	Wie viel ist 6 mal 2?	12

2b

I	Wie viel ist 3 mal 2?	6
J	Wie viel ist 7 mal 2?	14
K	Wie viel ist 10 mal 2?	20

3a


81	2 mal 6	12
41	2 mal 2	4
2	2 mal 1	2

3c

A


Les deinen Partner / deine Partnerin die elf Aufgaben vorlesen.
Dir dann von deinem Partner / deiner Partnerin die anderen elf Aufgaben vorlesen.
Schließlich sind die drei Seiten der Aufgaben richtig beantwortet.
Drehe die drei Seiten der Aufgaben um und prüfe, ob sie erfolgreich beantwortet wurden.
Drehe die drei Seiten der Aufgaben um und prüfe, ob sie erfolgreich beantwortet wurden.

3 Hef
2 je
Einmal
umz
ubung
Ü



A	2 mal wie viel ist 4?	2
B	2 mal wie viel ist 14?	7
C	2 mal wie viel ist 8?	4
D	2 mal wie viel ist 20?	10

1a



Übungen zum Einmaleins der 2 Hef 3

Les deinem Partner / deiner Partnerin die elf Aufgaben auf den folgenden drei Seiten vor und überprüfe, ob seine / ihre Antworten richtig sind. Drehe anschließend das Heft um und lass dir dann von deinem Partner / deiner Partnerin die anderen elf Aufgaben vorlesen.

B

E	2 mal wie viel ist 12?	6
F	2 mal wie viel ist 0?	0
G	2 mal wie viel ist 18?	9
H	2 mal wie viel ist 2?	1

2a

A	2 mal wie viel ist 0?	0
B	2 mal wie viel ist 8?	4
C	2 mal wie viel ist 4?	2
D	2 mal wie viel ist 6?	3

1b

E	2 mal wie viel ist 16?	8
F	2 mal wie viel ist 12?	6
G	2 mal wie viel ist 18?	9
H	2 mal wie viel ist 2?	1

2b

I	2 mal wie viel ist 16?	8
J	2 mal wie viel ist 10?	5
K	2 mal wie viel ist 6?	3

3a

L	2 mal wie viel ist 10?	5
M	2 mal wie viel ist 6?	3

qc

A

Lies deinen Partner / deiner Partnerin die elf Aufgaben vorlesen.
Drehe anschließend das Heft um und lass dir dann von deinem Partner / deiner Partnerin die anderen elf Aufgaben vorlesen.

1. Heft Einmaleins Übung

Partnerheft
Lernen (auch) zu zweit

A	8 mal 3 ist wie viel?	24
B	4 mal 3 ist wie viel?	12
C	9 mal 3 ist wie viel?	27
D	6 mal 3 ist wie viel?	18

1a

Partnerheft
Lernen (auch) zu zweit

Übungen zum Einmaleins der 3 Heft 1

Lies deinem Partner / deiner Partnerin die elf Aufgaben auf den folgenden drei Seiten vor und überprüfe, ob seine / ihre Antworten richtig sind. Drehe anschließend das Heft um und lass dir dann von deinem Partner / deiner Partnerin die anderen elf Aufgaben vorlesen.

B

E	2 mal 3 ist wie viel?	6
F	10 mal 3 ist wie viel?	30
G	3 mal 3 ist wie viel?	9
H	0 mal 3 ist wie viel?	0

2a

A	3 mal 3 ist wie viel?	9
B	1 mal 3 ist wie viel?	3
C	8 mal 3 ist wie viel?	24
D	5 mal 3 ist wie viel?	15

1b

E	0 mal 3 ist wie viel?	0
F	7 mal 3 ist wie viel?	21
G	10 mal 3 ist wie viel?	30
H	4 mal 3 ist wie viel?	12

2b

I	7 mal 3 ist wie viel?	21
J	1 mal 3 ist wie viel?	3
K	5 mal 3 ist wie viel?	15

3a

9	3 mal 2	K
81	3 mal 9	J
27	3 mal 9	I

3c