


**PDF  
DOWNLOAD**

**E-Book  
komplett**



## **Inklusionskiste für gemeinsames Lernen**

Deutsch-Rechtschreiben / Klasse 1 bis 4



## **Täglich 10 Minuten Merkwörter-Training**

**Das Schreibtraining auf der Basis  
des Häufigkeitswortschatzes**

**INKLUSION**  
konkret & entwicklungsorientiert

**BRIGG  
VERLAG**  
Büchler

Stöbern Sie in unserem umfangreichen Verlagsprogramm unter

[www.brigg-verlag.de](http://www.brigg-verlag.de)

Hier finden Sie vielfältige

- **Downloads** zu wichtigen Themen
- **E-Books**
- gedruckte **Bücher**
- **Sticker, Würfel, Puzzles**
- weitere **Lehrmittel**
- u. v. m

für alle Fächer, Themen und Schulstufen.

© by Brigg Verlag C. Büchler, Beilingerstr. 21, 86316 Friedberg, Inhaberin: Claudine Büchler  
Alle Rechte vorbehalten.

Das Werk als Ganzes sowie in seinen Teilen unterliegt dem deutschen Urheberrecht. Der Erwerber des Werkes ist berechtigt, das Werk als Ganzes oder in seinen Teilen für den eigenen Gebrauch und den Einsatz im Unterricht zu nutzen. Die Nutzung ist nur für den genannten Zweck gestattet, nicht jedoch für einen weiteren kommerziellen Gebrauch, für die Weiterleitung an Dritte oder für die Veröffentlichung im Internet oder in Intranets. Eine über den genannten Zweck hinausgehende Nutzung bedarf in jedem Fall der vorherigen schriftlichen Zustimmung des Verlags.


Der Brigg Verlag kann für die Inhalte externer Sites, die Sie mittels eines Links oder sonstiger Hinweise erreichen, keine Verantwortung übernehmen. Ferner haftet die Brigg Verlag nicht für direkte oder indirekte Schäden (inkl. entgangener Gewinne), die auf Informationen zurückgeführt werden können, die auf diesen externen Websites stehen.

Autor: Jens Sonnenberg  
Satz: schönWERK Mediendesign Miriam Theede, Zeven  
Grafiken: Katarina Reichert-Scarborough / Anke Fröhlich

**Bestellnummer: 539DL**


[www.brigg-verlag.de](http://www.brigg-verlag.de)





# Inklusionskiste für gemeinsames Lernen

Deutsch-Rechtschreiben / Klasse 1 bis 4



## Täglich 10 Minuten Merkwörter-Training

Das Schreibtraining auf der Basis  
des Häufigkeitswortschatzes

## Leseludi: Einfach loslegen mit dem Lesetraining!

Das Lernportal zur  
differenzierten Leseförderung  
mit vielen Online-Leseübungen!

[www.leseludi.de](http://www.leseludi.de)



[www.lernrudi.de](http://www.lernrudi.de)



## Lernrudi – das Lernportal für Deutsch als Zweitsprache

Ein spielerisches Deutschtraining  
mit Sprachausgabe!

Donnerstag, 14. April 2017 10:00  
Anschritt

Merkwörter mit m/s/l/t/r. ....	4	Merkwörter mit h/tz. ....	13
Merkwörter mit m/s/t/n/r/f. ....	5	Schwierige Merkwörter. ....	14
Merkwörter mit d. ....	6	Abgeleitete Merkwörter. ....	15
Merkwörter mit ei. ....	7	<b>Blanko-Vorlage. ....</b>	<b>16</b>
Merkwörter mit au/ei. ....	8	<b>Meine Erfolgsübersicht. ....</b>	<b>17</b>
Merkwörter mit b/j/z. ....	9		
Merkwörter mit ie/aa/sch. ....	10		
Merkwörter mit ch. ....	11		
Merkwörter mit v/w. ....	12		

<https://schreibsusi.de>

## Das Rechtschreib- training mit Strategie!

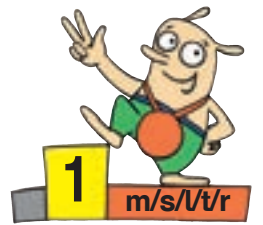


### Hinweis zum Vorgehen:

Jedes Wort des Grundwortschatzes wird **drei Mal** geschrieben, mit folgender **Schrittfolge**:

1. **Spalte „Training 1“** nach hinten **abknicken**
2. **Erstes Wort**: Selbstlaute markieren und einprägen
3. Zettel **umdrehen**, Wort unter „Training 1“ **aufschreiben**
4. **Selbstlaut** (bzw. Selbstlaute) markieren
5. So auch **die nächsten Wörter** schreiben
6. Alle Wörter unter „Training 1“ **vergleichen** und **abhaken**
7. **Richtige Wörter** zählen und aufschreiben
8. In gleicher Weise mit **Training 2** und **3** (zu einem späteren Zeitpunkt) verfahren

Sollen die Kinder die Wörter nur abschreiben, dann wird die Spalte vorher nicht umgeknickt. Wenn in der vorgegebenen Zeit, zum Beispiel in den 10 Minuten, jedes Kind in seinem eigenen Tempo arbeiten soll, ist es ratsam, den Kindern gleich mehrere Arbeitsblätter bzw. eine ganze Einheit zu geben.



	Training 3	✓	Training 2	✓	Training 1	✓
am					am	✓
im						
um						
mit						
es						
als						
ist						
er						
mir						
also						

↑ abknicken


Richtig: \_\_\_\_ / 10

↑ abknicken

Richtig: \_\_\_\_ / 10

↑ abknicken

Richtig: \_\_\_\_ / 10 4



	Training 3	✓	Training 2	✓	Training 1	✓
man						
an						
nun						
in						
nur						
uns						
unter						
oft						
immer						
fast						

↑ abknicken

Richtig: \_\_\_\_ / 10

↑ abknicken

Richtig: \_\_\_\_ / 10

↑ abknicken

Richtig: \_\_\_\_ / 10 5