

Handlungsorientiertes Lernkonzept
Deutsch
Klasse 2–6

Franz Plötz, Tania Schnagl, Robert Plötz

Singend durch das Rechtschreibland

Mit Mnemotechnik ins Langzeitgedächtnis



© Myrtel® Verlag
3., überarbeitete Auflage 2020

ISBN 978-3-95709-434-6

Alle Rechte vorbehalten.

Das Werk und seine Teile sind urheberrechtlich geschützt.

Jede Nutzung in anderen als den gesetzlich zugelassenen Fällen bedarf der vorherigen schriftlichen Einwilligung des Verlages.

Hinweis zu §§ 60 a, 60 b UrhG: Weder das Werk noch seine Teile dürfen ohne eine solche Einwilligung an Schulen oder in Unterrichts- und Lehrmedien (§ 60 b Abs. 3 UrhG) vervielfältigt, insbesondere kopiert oder eingescannt, verbreitet oder in ein Netzwerk eingestellt oder sonst öffentlich zugänglich gemacht oder wiedergegeben werden. Dies gilt auch für Intranets von Schulen.

Illustrationen: Robert Plötz und Tania Schnagl
Satz/Layout: PrePress-Salumae.com, Kaisheim
Gedruckt auf FSC-zertifiziertem Papier

www.myrtel.de

Der Papagei im Käfig

Wörter mit ä

F. Plötz
T. Schnagl

F C7 klatschen F

Im Kä - fig sitzt mein Pa - pa - gei, frisst Kä - se, Kä - fer, eins, zwei,

4 C7 G C

drei. Vor Lärm hält er es nicht mehr aus, ein

7 G7 C F B

Meer von Tränen ist sein Haus. Obwohl der Pa - pa - gei meist pennt, den

11 C7 1. F C7 2. F

Trick mit Bil - dern er nun kennt. Ob - wohl der kennt.

2. Mit **Mädchen** spielt er immer gern,
hält sich von **Pärchen** aber fern.
Er stopft sich Gummib**ärchen** rein,
mag **Märchen** und auch Papas Wein.
Obwohl der Papagei meist pennt,
den Trick mit Bildern er nun kennt!




3. Im **März** er gerne **Rätsel** löst,
beim **Plätzchen**backen er oft döst,
gähnt laut, hält seinen Kopf dann **schräg**
und **ärgert** sich, denn es ist **spät!**
Obwohl der Papagei meist pennt,
den Trick mit Bildern er nun kennt!

4. **Kräht** auf der **Lärche** wie ein Held,
sägt Ähren ab auf einem Feld,
doch **während** lacht sein **Sekretär**,
spielt er den Clown beim **Militär**.
Obwohl der Papagei meist pennt,
den Trick mit Bildern er nun kennt.



Käfig

Im Käfig sitzt mein Papagei,
nur wenn er brav ist, kommt er frei.



Das ä ist hier ein armer Tropf,
bei diesem Lärm brummt ihm der Kopf.

Käfer

Im ä siehst du ein kleines Tier,
als Käfer bleibt es immer hier.

Käse

Das ä in Käse merk' ich mir,
die Löcher aber schenk' ich dir!

Tränen

Das arme ä vergießt hier Tränen.
Muss es sich deswegen schämen?

Mädchen

Das Mädchen-ä trägt lange Zöpfe
und am Herd trägt es auch Töpfe.

Pärchen

Schau, da im ä das nette Pärchen
steht vor uns wie einst im Märchen.

Säge

Ja, das Getreide wird gemäht,
nicht mit der Säge abgesägt!


1. Lies die Reime öfter durch. Erzähle, wie du dir die Bilder merkst.
2. Zu welchem Bildwort hast du selbst schon etwas erlebt? Kannst du dir eine lustige Geschichte ausdenken? Erzähle sie oder schreibe sie auf.
3. **Vorsicht:** das Paar – das Pärchen, denn zwei ää gibt es nicht! Ärmel – Arm!
Merkspruch: „Wer nämlich (kommt von Name!) mit h schreibt, ist dämlich!“

Backe, backe Buchstaben

Wörter mit ck


F. Plötz
Trad.

C F C C F C



Ba - cke, ba - cke, Buch - sta - ben c - k - Wör - ter woll'n wir ha - ben.

5 C F C



Schne - cke und Fleck, De - cke und Dreck! Nicht den sü - ßen Zu - cker schleck!

2. **Backe, backe** Buchstaben,
ck-Wörter woll'n wir haben.
Brücke und **Stück**,
Mücke und **Glück!**
Zucker macht mich ganz **verrückt!**

3. **Backe, backe** Buchstaben,
ck-Wörter woll'n wir haben.
Glocke und **Stock**,
Locke und **Rock!**
Zucker führt zum **Zuckerschock!**



4. **Backe, backe** Buchstaben,
ck-Wörter woll'n wir haben.
Dackel und **Sack**,
Jacke und **Lack!**
Zucker bleibt im **Zuckersack!**

Eine Regel, die immer stimmt: **Kein ck nach l, n, r!**

- l** Balkon, Balken, Wolke, welken
- n** Schrank, Geschenk, Punkt, winken
- r** Gurke, Werken, Park, Zirkel

Merke

Nach l, n, r, das merke ja, nie „tz“ und nie „ck“!

Bildwörter mit ck

Kurzes a,e,i,o,u
-ck!



Hier zuckt ein Junge im ck,
denn Mückenstiche jucken ja!



Wovon träumt jede Nacht der Bäcker?
Weckt mich morgen auch mein Wecker?



Wer streckt sich da auf dieser Decke?
Es ist eine ck-Schnecke.



Du arme Mutter, welch ein Schreck,
dein ck-Junge steckt im Dreck.




O hoppla, da verschluckt die Mutter
mit dem Kaffee ein Stück Zucker.



Ja brav und treu, o wackel wackel,
blickt dich an dein ck- Dackel.

Du kennst die Regel: **Nach l, n, r, das merke ja, nie „tz“ und nie „ck“!**

Kannst du dann alle Bilder richtig beschriften?



1. Ordne alle ck-Wörter so:

2. Zum Nachdenken: Knicks (knicken), Tricks (der Trick), Knacks (knacken), hinterrücks (hinter dem Rücken), schnurstracks (gestreckten Laufs), häckseln (hacken), Klecks (kleckern). Aber: der Keks (da englisch: cake)

3. **Vorsicht:** der Akku, der Akkusativ, das Akkordeon, die Akkordarbeit, das Sakko

Test: Wörter mit oder ohne Schärfung

Test zu den Seiten 16 bis 23 (ck – k, tz – z, ll – l, mm – m etc.)

1. Meinen Da___el plagen Mü___en.
2. Schne___en kriechen auf Bän___e.
3. Wol___en verde___en die Brü___e.
4. Liegt der Zir___el auf dem Ho___er?
5. Wachsen auf der Schür___e Pil___e?
6. Darf man Her___en verle___en?
7. Die Si___e pu___t Vater zule___t.
8. Liegt unter der Ker___e ein Scha___?
9. Beim Tan___en schwi___en wir.
10. Fallen Konfe___i vom Hi___el?
11. Ka___ele ka___en in die Oase.
12. E___en fertig! Ko___t schne___!
13. Vier Kleeblä___er bringen Glü___.
14. Beim Gewi___er weg vom Gi___er!
15. Beide Zwi___inge tragen Bri___en.
16. Vorsicht bei gla___en Ma___en!
17. Dein Ro___ hängt im Schran___.
18. Faulen alle Gur___en im Sa___?
19. Schme___t der Zu___er süß?
20. Bä___er ba___en Bre___eln.
21. Spielen Kä___chen mit Hol___?
22. Können Spa___en tan___en?
23. Die Nadel der Spri___e ist spi___.
24. Se___t sofort die Mü___en auf!
25. Alle Plä___e sind bli___blan___.
26. Mu___er, bi___e Spage___i!
27. Uiii, es gibt le___ere Po___es!
28. Feen kä___en ihr blondes Haar.
29. Oh, Ä___chen auf dem Ba___er!
30. Ich liebe ein he___es Zi___er.
31. Trinken Scha___e Ka___ee?
32. Und zum Schlu___ einen Ku___?

Erinnerst du dich?
Nach l, n, r,
das merke ja, ...

